

INSTRUCTIVO EVALUACION DE DESEMPEÑO DOCENTE ESTUDIANTES TRANSICION A TERCERO INSTITUCION EDUCATIVA AUGUSTO E. MEDINA DE COMFENALCO TOLIMA

Para dar cumplimiento al procedimiento de evaluación de desempeño docente, nos permitimos dar a conocer el paso a paso de como evaluar a sus docentes.

1. Ingresar al link <https://argus.comfenalco.com.co/selfservice/>, en este deben ingresar las credenciales de ingreso:

Usuario: número de identificación del estudiante

Contraseña: estudiante1

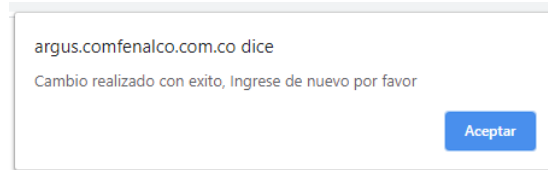
Luego clic en el botón **Ingresar**



2. Se visualiza una nueva ventana para el cambio de contraseña en el primer recuadro debe digitar la contraseña **estudiantes1**, en el espacio Nueva contraseña y confirmar nueva contraseña debe digitar una contraseña personal e intransferible; que debe contener al menos una mayúscula, un carácter especial y tener entre 1 y 15 caracteres. ejemplo: **Estudiantes*1** por último clic en el botón **Aceptar**



- Una vez de clic en Aceptar, saldrá una ventana informando que el cambio de contraseña fue exitoso, luego se da clic en **Aceptar**



- Nuevamente lo direccionará a la página de inicio para el ingreso a la plataforma en donde debe ingresar las credenciales de ingreso:

Usuario: Número de Identificación del Estudiante

Contraseña: Contraseña que creo en el paso anterior


Clic en el botón **Ingresar**



- Encontrará un menú al lado izquierdo con el nombre **Evaluación a Docentes**, en donde deberá dar clic, luego dar clic en Libro Calificación 360



- El estudiante visualizará una fila por cada uno de los docentes, que ha orientado clase durante el año académico.




Cada docente deber ser evaluado dando clic en el icono 

LIBRO CALIFICACIÓN 360 Evaluador KACTUS Smart People Ver. 20.00


Informaciones de evaluación:
A continuación encontrará las Evaluaciones de Desempeño para evaluar:


Escala de Calificación:
Los criterios para la evaluación son:
Nunca = 1
Casi Nunca = 2
Algunas Veces = 3
Casi Siempre = 4
Siempre = 5


Prototipo de la Evaluación
Seleccione...

Consultar Por Identificación  Consultar Por Nombres  Consultar Por Apellidos 

Evaluaciones

Identificación	Nombres	Apellidos	Cargo	Prototipo de Evaluación	Rol Evaluador	
65730263	MARIA DEL PILAR	RAMIREZ LUNA	DOCENTE COLEGIO IBAGUE	EVALUACION DOCENTE IBAGUE TRAN	EST. TRANSICIÓN A TERCERO	
Total de Registros:						1

- Al dar clic en el ícono  visualizará la información del docente y las preguntas a evaluar.

Para responder cada una de las preguntas debe dar clic en el icono  donde se darán a conocer las opciones de respuesta, en este caso caritas.

EVALUACIÓN DE DESEMPEÑO EduBtic - Ver. 19.11

ITEMS A EVALUAR POR COLABORADOR

Nro. Contrato Identificación Cod. Interno

Nombres Apellidos





Cargo

Fecha Desde Fecha Hasta



Prototipo de Evaluación Rol

[Documento de Descripción de Evaluación](#)

Items a Evaluar

Nro.	Reactivo	Descripción	Seleccionar Imagen	Descripción Alternativa
1	¿Mi profesor sabe lo que a mí me gusta?			
2	¿Le gustan las clases virtuales de su profesor?			
3	¿Su profesor le ayuda cuando lo necesita?			
4	El profesor utiliza herramientas didácticas para el desarrollo de las clases virtuales.			

ESCALA - SIGNIFICADO DE LAS CARITAS






	ALGUNAS VECES
	CASI SIEMPRE
	NUNCA
	SIEMPRE
	CASI NUNCA

8. Luego se da clic en seleccionar la carita que considere que el docente debe tener con respecto a la respuesta de la pregunta. Seleccionar, luego se da clic en el icono para guardar la calificación y continuar con la siguiente pregunta.

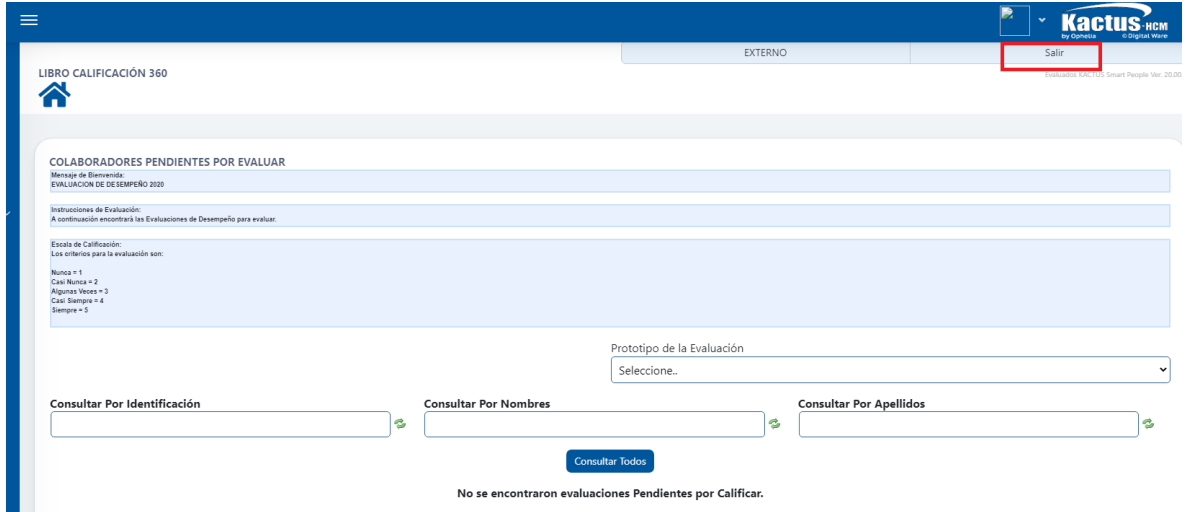
IMAGENES PREGUNTAS

EXTERNO Salir

RESPUESTA IMAGENES PREGUNTAS

		
<input checked="" type="checkbox"/> Seleccionar	<input type="checkbox"/> Seleccionar	<input type="checkbox"/> Seleccionar
		
<input type="checkbox"/> Seleccionar	<input type="checkbox"/> Seleccionar	

- Una vez finalice las evaluaciones de los docentes asignados, debe dar clic en **Salir** para finalizar el proceso de evaluación a los docentes.



The screenshot shows the Kactus HCM system interface. At the top right, there is a navigation bar with a "Salir" button highlighted in a red box. Below the navigation bar, the page title is "LIBRO CALIFICACIÓN 360". The main content area is titled "COLABORADORES PENDIENTES POR EVALUAR". It contains a "Mensaje de Bienvenida: EVALUACIÓN DE DESEMPEÑO 2020" and "Instrucciones de Evaluación: A continuación encontrará las Evaluaciones de Desempeño para evaluar." Below this, there is a section for "Escala de Calificación" with the following scale: Nunca = 1, Casi Nunca = 2, Algunas Veces = 3, Casi Siempre = 4, Siempre = 5. There is a "Prototipo de la Evaluación" dropdown menu with "Seleccione.." as the selected option. Below the dropdown, there are three search filters: "Consultar Por Identificación", "Consultar Por Nombres", and "Consultar Por Apellidos", each with a search icon. A "Consultar Todos" button is located below the filters. At the bottom of the page, a message states: "No se encontraron evaluaciones Pendientes por Calificar."